

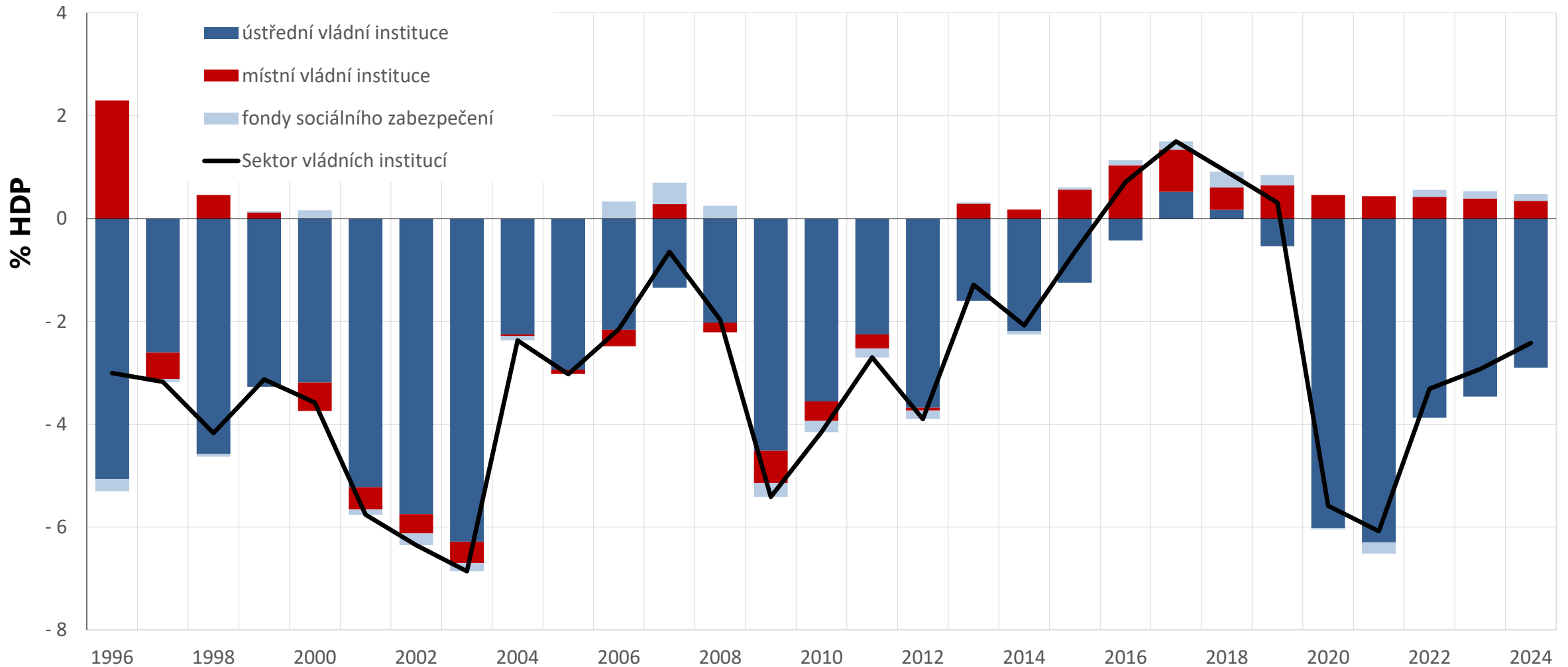
Aktuální otázky hospodaření obcí

leden 2023

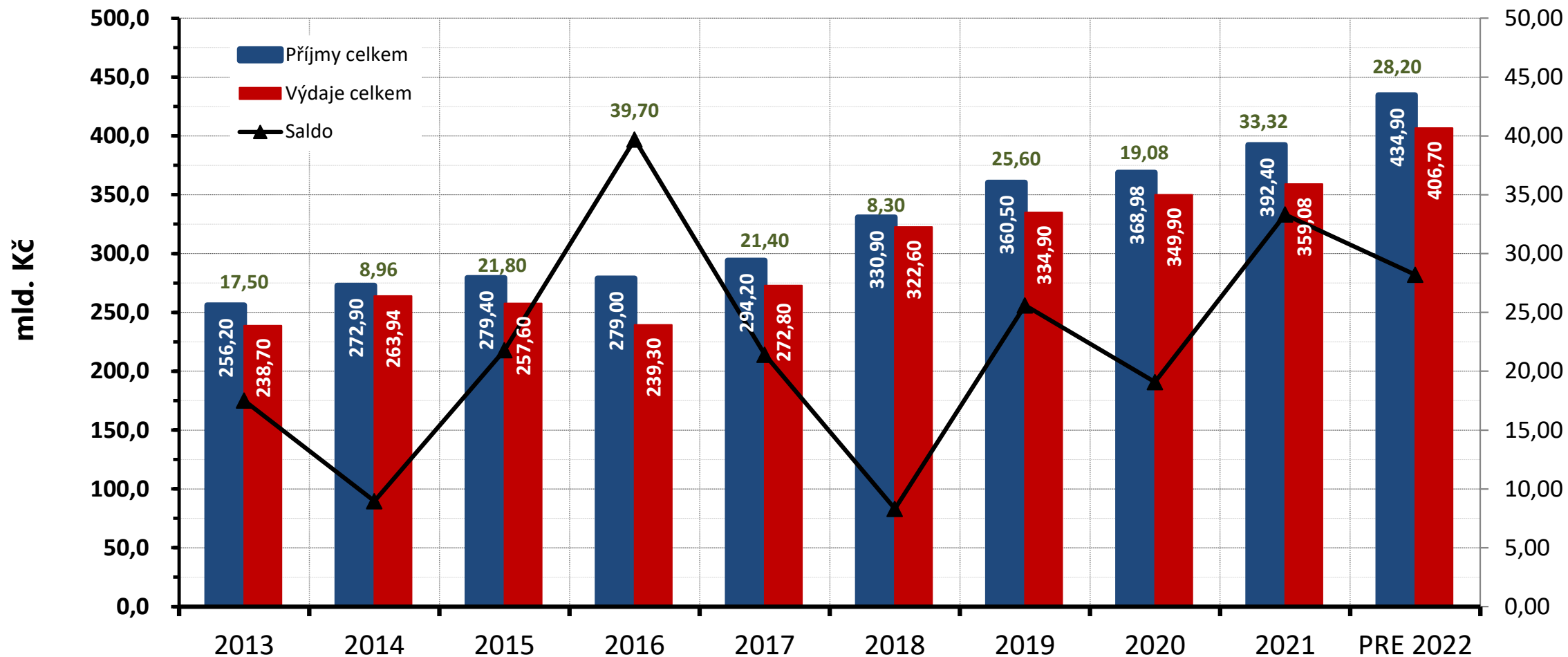
Ministerstvo financí
České republiky



Saldo vládních institucí v hlubokých deficitech



... saldo obcí je dlouhodobě přebytkové



přebytek se očekává i pro rok 2022

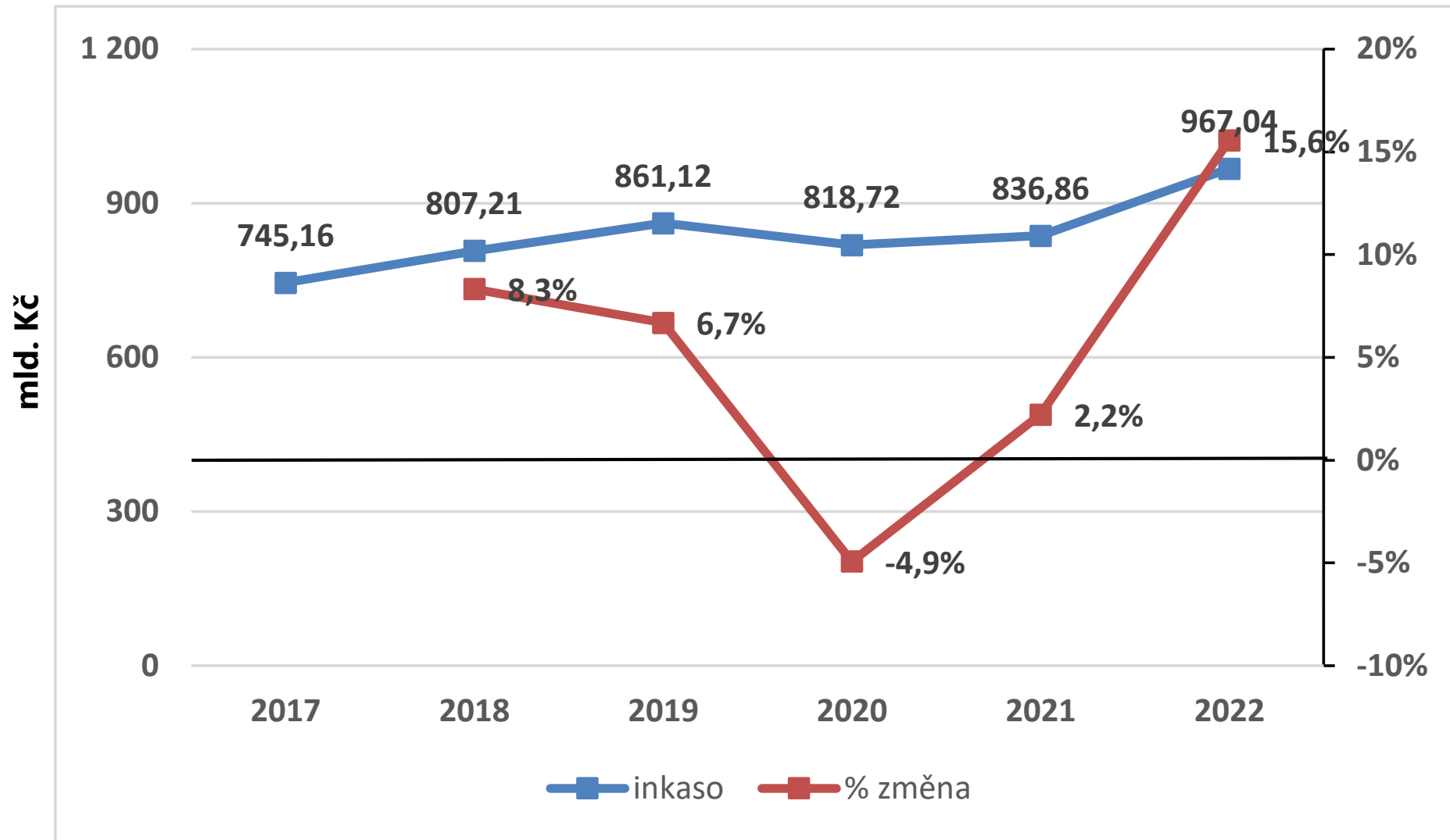


Daňové příjmy obcí prudce rostou

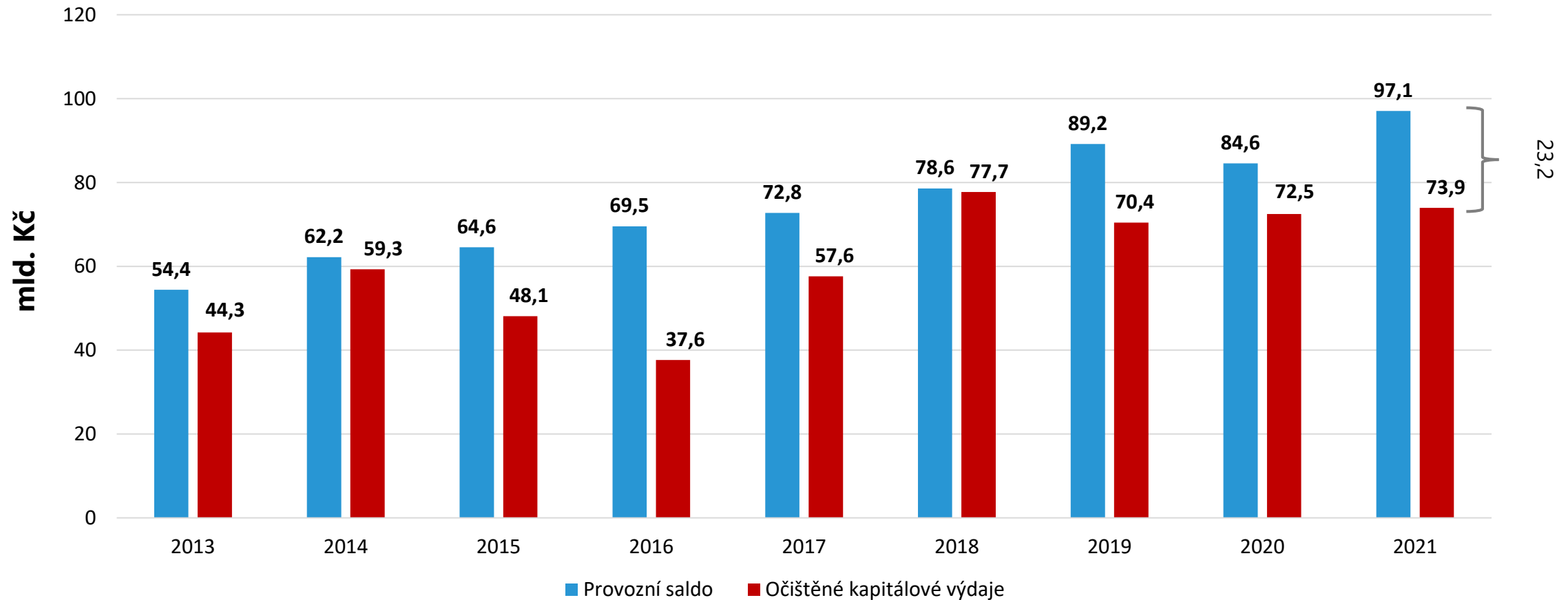
říjen 2022, výkaz FIN 2-12M (údaje v mil. Kč)	Období		Meziroční srovnání	
	11/2021	11/2022	mil. rozdíl	% změna
Daňové příjmy	224 631,02	262 726,66	38 095,65	+16,96 %
z toho:				
Daně z příjmů fyzických osob	41 836,24	46 640,43	4 804,18	+11,48 %
z toho:				
<i>ze závislé činnosti a funkčních požitků</i>	34 345,02	36 576,01	2 230,99	+6,50 %
<i>z přiznání</i>	1 690,64	2 812,29	1 121,65	+66,34 %
<i>z kapitálových výnosů</i>	5 800,56	7 252,12	1 451,56	+25,02 %
Daně z příjmů právnických osob	50 842,92	57 876,76	7 033,84	+13,83 %
z toho:				
<i>daň z příjmů právnických osob</i>	44 267,73	50 173,41	5 905,68	+13,34 %
<i>daň z příjmů právnických osob za obce</i>	6 575,20	7 703,26	1 128,06	+17,16 %
Daň z přidané hodnoty	107 379,51	127 784,01	20 404,50	+19,00 %
Daně a poplatky z vybraných činností a služeb	15 770,37	21 230,22	5 459,85	+34,62 %
z toho:				
<i>poplatky a odvody v oblasti život. prostředí</i>	2 399,46	2 518,52	119,06	+4,96 %
<i>místní poplatky z vybraných čin. a služeb</i>	5 126,97	7 180,29	2 053,32	+40,05 %
<i>ostatní odvody z vybraných čin. a služeb</i>	509,71	524,44	14,73	+2,89 %
<i>správní poplatky</i>	2 369,53	2 646,17	276,65	+11,68 %
Daně v oblasti hazardních her	5 364,68	8 360,78	2 996,09	+55,85 %
Daň z nemovitých věcí	8 801,35	9 194,84	393,49	+4,47 %



Celostátní inkaso za rok 2022



Nevyužitý investiční potenciál obcí

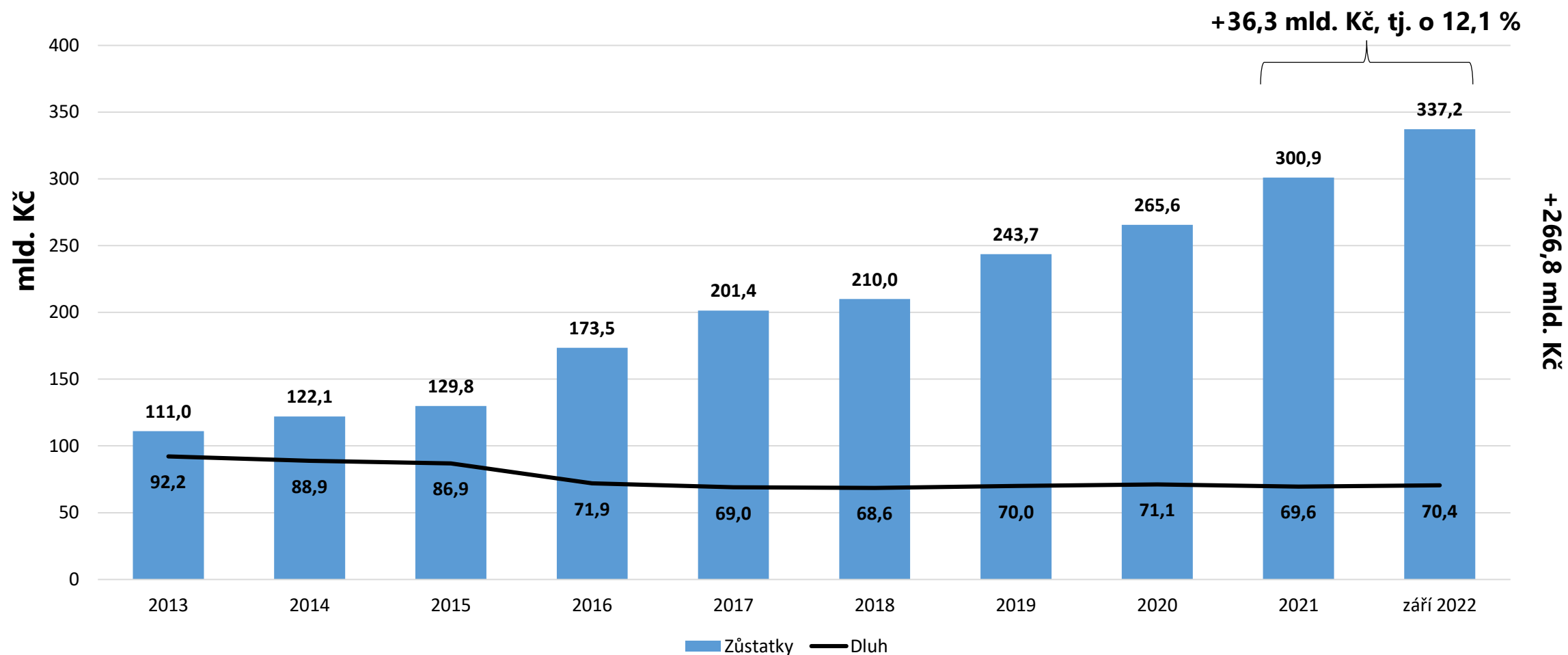


* očištěné kapitálové výdaje = investice z vlastních zdrojů (bez dotací)

... obce neprofinancovaly dostupné prostředky ani jednou od roku 2013
... výsledek významně zkresluje hospodaření Prahy



Stav na účtech a dluh obcí (včetně PO)



Finanční řízení obcí vykazuje řadu problémů

- **nevyužívání** dostupných prostředků a tím jejich znehodnocování
- **neřešení příjmové strany** rozpočtu obce
 - nevyužívání fiskálních možností: **koeficienty** daně z nemovitých věcí
 - **výše místních poplatků** neodpovídá nákladům na poskytnutí služeb (odpady)
 - **ceny služeb** poskytovaných obcemi jsou často zcela **mimo ekonomickou realitu**
 - MHD, nájemné (diskriminace obyvatel bydlících v soukromém nájmu), teplo, voda, kanalizace ...

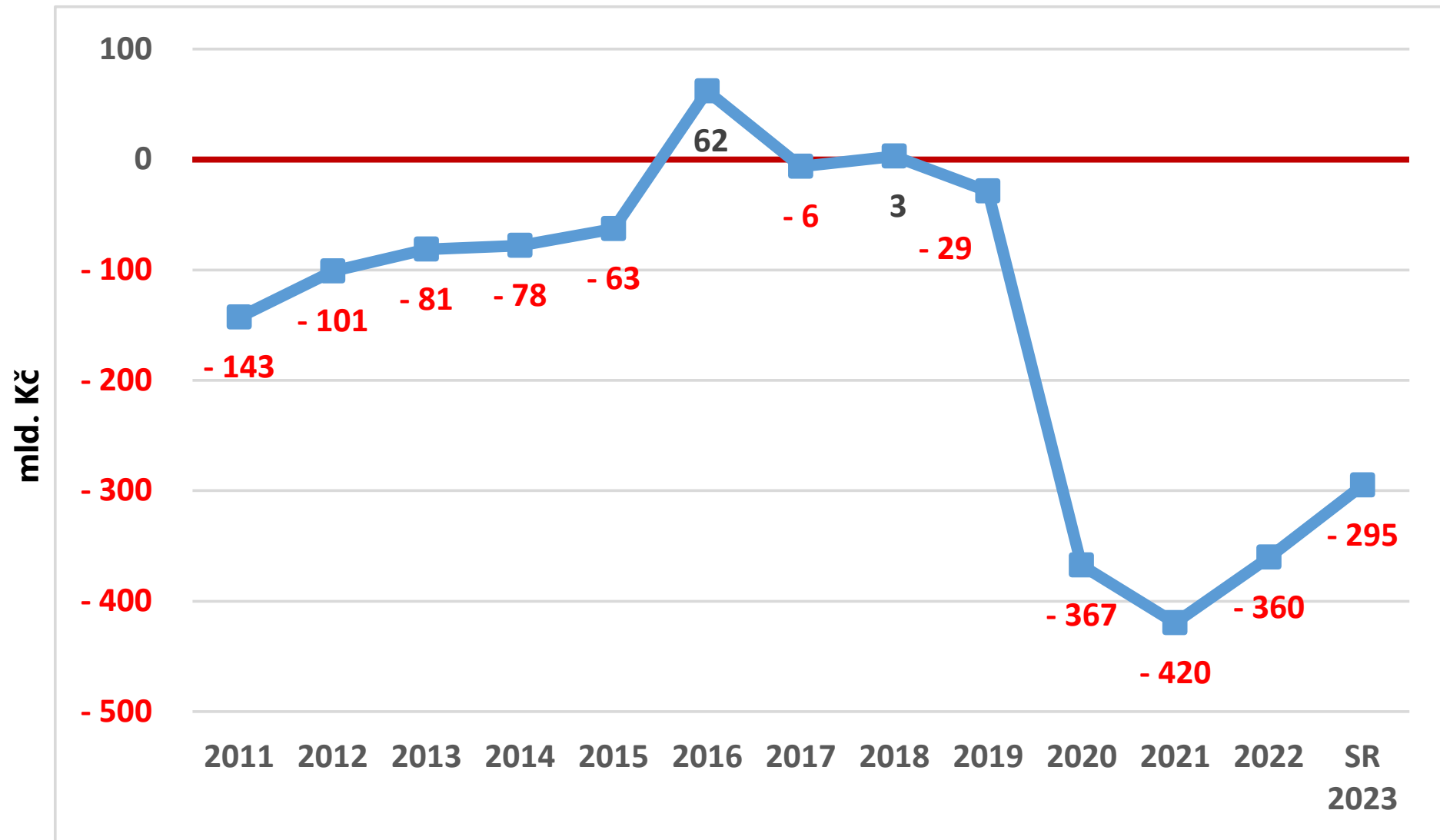
→ spoléhání se na dotace a tlaky na opětovné navyšování RUD



Návrh státního rozpočtu na rok 2023



Vývoj salda státního rozpočtu



Priority návrhu státního rozpočtu na rok 2023

Hlavní cíle:

- dostatečná podpora obyvatelstva v souvislosti s **inflací a dopady energetické krize**
- pokrytí výdajů v důsledku **válečného konfliktu na Ukrajině**

Hlavní priority na výdajové straně:

- navýšení důchodů, posílení sociálních dávek a zvýšení životního a existenčního minima
- kompenzace plynoucí ze **zastropování cen** silové elektřiny a plynu pro maloodběratele a další nástroje na řešení energetické krize
- posílení výdajů na **obranu** (modernizace Armády ČR a rozvoj jejích obranných schopností)

Hlavní priority na příjmové straně:

- navýšení příjmů mimořádného charakteru
 - zavedení **windfall tax** (daň z neočekávaných zisků)
 - **zastropování tržních příjmů výrobců elektřiny** (neplynové elektrárny)

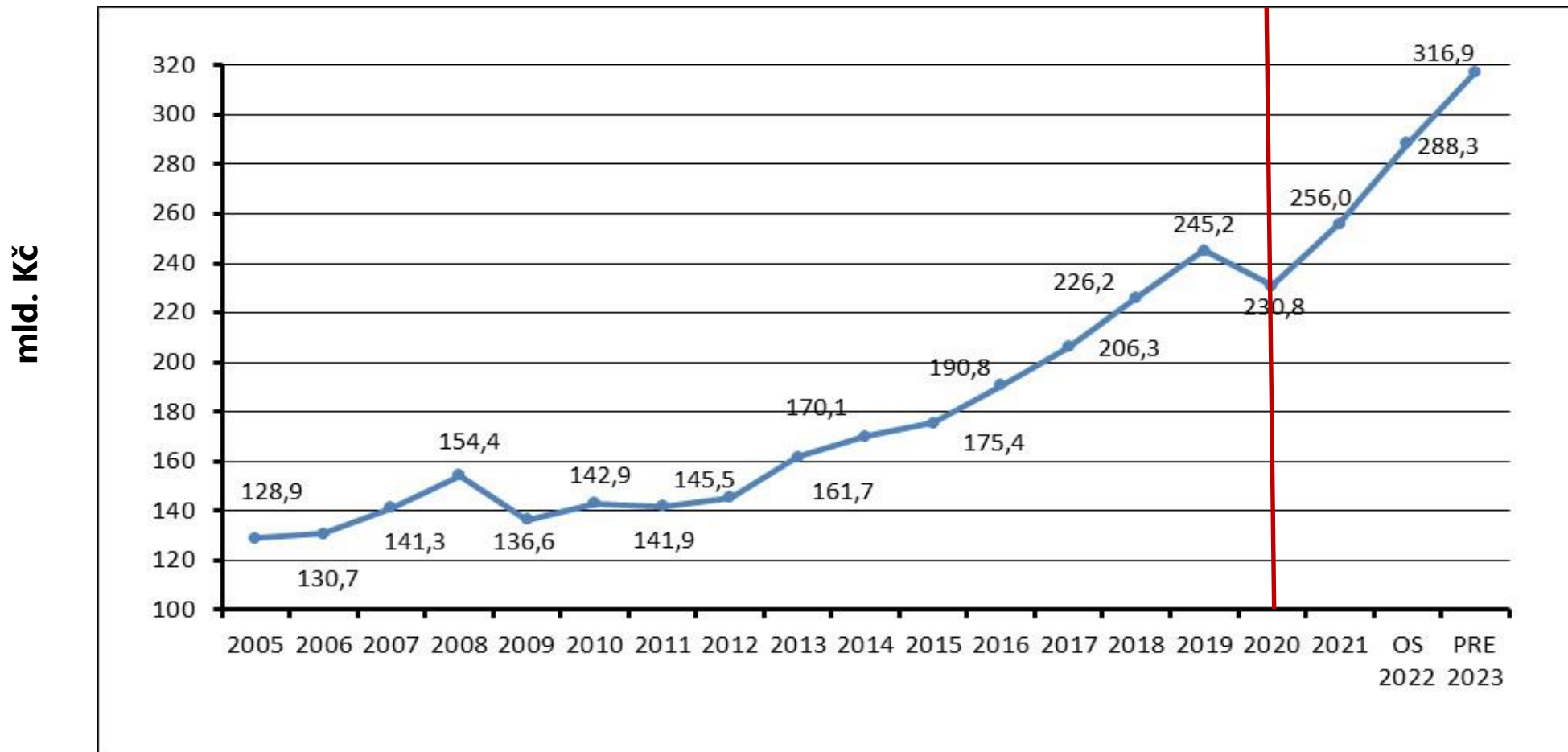


Propočtová predikce daňových příjmů obcí

OBCE (mld. Kč)	2021	2022			2023		
		2022	2022-21	2022/21	2023	2023-22	2023/22
DPH*	119,8	141,0	21,2	17,7%	153,2	12,2	8,7%
DPPO celkem	58,4	62,2	3,8	6,5%	70,3	8,1	13,0%
<i>DPPO*</i>	51,8	55,4	3,6	6,9%	63,1	7,7	13,9%
<i>DPPO plac. obcemi a kraji</i>	6,6	6,8	0,2	2,7%	7,2	0,4	5,9%
DPFO celkem*	46,7	50,8	4,1	8,8%	57,5	6,7	13,2%
<i>DPFO-zvl.sazba</i>	6,3	7,9	1,6	25,4%	9,0	1,1	13,9%
<i>DPFO- placená poplatníky (z přiznání)</i>	2,5	3,2	0,7	28,0%	2,8	-0,4	-12,5%
<i>DPFO-placená plátcí celkem</i>	37,9	39,7	1,8	4,7%	45,7	6,0	15,1%
Daň z nemovitých věcí	11,8	11,8			11,8		
Místní, správní poplatky a ost.	8,8	9,7	0,9	10,2%	10,6	0,9	9,3%
Poplatky za znečišť. život. prostř.	3,3	2,6	-0,7	-20,6%	2,4	-0,2	-7,7%
Daň z hazardních her	4,9	7,2	2,3	45,7%	7,8	0,6	8,3%
Celkem	253,8	285,3	+ 31,6	12,4%	313,6	+ 28,3	9,9%
Celkem RUD*	218,3	247,2	+ 28,9	13,2%	273,8	+ 26,6	10,8%



Vývoj daňových příjmů obcí



Mezi roky
2023-2020
daňové příjmy
obcí vzrostou
o **37 %**
(od r. 2013
vzrostly
2násobně)

Poznámka: jedná se o data z výkazů obcí



Příspěvek na výkon státní správy

SR 2023

ROKY	OBCE + PRAHA			KRAJE			CELKEM		
	Příspěvek	Procentní meziroční nárůst	Meziroční nárůst	Příspěvek	Procentní meziroční nárůst	Meziroční nárůst	Příspěvek	Procentní meziroční nárůst	Meziroční nárůst
2016	8 329			1 070			9 399		
2017	9 078	109%	749	1 141	107%	71	10 219	109%	820
2018	9 550	105%	472	1 197	105%	56	10 747	105%	528
2019	10 517	110%	967	1 317	110%	120	11 831	110%	1 084
2020	10 970	104%	453	1 488	113%	171	12 458	105%	627
2021	11 462	104%	492	1 661	112%	173	13 123	105%	665
2022	11 479	100%	17	1 744	105%	83	13 209	101%	86
2023	12 104	105%	625	1 898	109%	154	14 002	106%	793
Celkem 2023-2016		145%	3 775		177%	828		149%	4 603

- valorizace 2023: obce 5 %; kraje 5 % + 67,8 mil. Kč na digitální technické mapy



Financování přenesené působnosti

struktura příspěvku se pro rok 2023 nemění

Základní působnost

Stavební úřad

Jednotná kontaktní
místa

Pověřený obecní úřad

Občanské průkazy

Veřejné opatrovnictví

Živnostenský úřad



Financování zkušebních
komisařů

Obec s rozšířenou
působností

Územní plánování

Řidičské průkazy

Matriční úřad
(53 % výkon)
(47 % paušál)

 Podle **počtu obyvatel** ve
správním obvodu
 **Výkonové** financování

Rozpis dle jednotlivých obcí
dostupný na:
(<https://www.prispevekobce.cz/>)



Výzva k podání žádosti o dotaci z kapitoly VPS – školství

- pro obce do 3 000 obyv. a DSO; alokace 300 mil. Kč
- oblast ZŠ a MŠ (s výjimkou nové výstavby)
- dotace 2 – 20 mil. Kč
- lhůta pro podání žádosti o dotaci: **3. 3. 2023**
- hodnotící kritéria:
 - účel: havarijní stav – technické zhodnocení – oprava
 - podíl stavu na bankovních účtech k celkovým výdajům akce
 - podíl investičních transferů na kapitálových výdajích (průměr za 4 roky)
 - využití provozního salda na investice
 - využívání místního koeficientu daně z nemovitých věcí
- žádosti přes jednotný dotační portál (<https://isprofin.mfcr.cz/rispf>)



A pro nové starosty



Na co se zaměřit při převzetí úřadu po volbách

- revize **interních směrnic** úřadu a přehled/aktualizace **obecně závazných vyhlášek**
- nastavení **podpisových oprávnění** a přístupů k **bankovním účtům (+ účty)**
- nastavení **schvalovacích procedur** (řídícího a kontrolního systému)
- **usnesení** přijatá a finanční operace provedené **v mezivolebním období**, a závazky z nich vyplývající
- probíhající **soudní, daňová, správní** řízení
- probíhající **zadávací řízení + VZMR**
- probíhající **dotační řízení** (vč. kontroly plnění dotačních podmínek)



Na co se zaměřit při převzetí úřadu po volbách

- využívání možností pro **zvýšení příjmů**
- přehled **finanční kondice** obce: provozní saldo (očistění o splátky dluhů), dlouhodobé závazky (vč. výše dluhové služby) a pohledávky (neplatiči...)
- **investiční potřeby, resp. priority** obce na celé volební období
- **plán realizace investic a oprav** s cílem **naplno využívat provozní saldo**
- neplatí obec za něco co **nevyužívá**? (licenční poplatky, smlouvy...)
- není třeba **přesoutěžit** některé smlouvy?
- posouzení efektivity zajišťování služeb **in-house vs. outsourcing**



Dostupnost rozpočtových a účetních informací

MONITOR

ANALYTICKÁ ČÁST

DATOVÝ KATALOG

ENGLISH

Státní správa Územní samospráva Porovnání obcí Metodika Mapa webu O aplikaci

VYHLEDÁVÁNÍ OBCÍ A ORGANIZACÍ

Název obce, organizace nebo IČO

Hledat

PŘEHLED

K 31.05.2022

ČASOVÉ ŘADY

K 31.12.2021

CHARAKTERISTIKA

K 31.05.2022

PŘÍSPĚVKOVÉ ORGANIZACE

K 31.05.2022

JINÉ PRÁVNICKÉ OSOBY

PRO ROK 2021

ÚČETNÍ ZÁVĚRKA

K 31.03.2022

ÚČETNÍ UKAZATELE

K 31.03.2022

PLNĚNÍ ROZPOČTU

K 31.05.2022

PŘEHLED ÚVĚRŮ A ZÁPŮJČEK

K 31.12.2021

MONITORING A AUDIT

K 31.12.2021

ROZPOČTOVÁ ODPOVĚDNOST

K 31.12.2021

DRUHOVÝ PRO VÝDAJE

DRUHOVÝ PRO PŘÍJMY

ODVĚTVOVÝ PRO VÝDAJE

FINANCOVÁNÍ

SOUHRNNÝ

období: 12. 2021

částky v: tisících

DRUHOVÝ ROZKLIKÁVACÍ ROZPOČET PRO PŘÍJMY



Rozbalit vše

Obec / Třída / Seskupení položek / Podseskupení položek / Položka	Rozpočet		
	Schválený 2021	Po změnách 12. 2021	Skutečnost 12. 2021
Obec Kout na Šumavě	21 127	25 927	27 632
Daňové příjmy	16 827	16 827	18 399
Nedaňové příjmy	4 034	4 776	4 910
Kapitálové příjmy	5	5	4
Přijaté transfery	261	4 319	4 319

- veřejně dostupná prezenční vrstva *Integrovaného informačního systému státní pokladny* – **MONITOR**
- dostupné na webu MF: <https://monitor.statnipokladna.cz/>

MONITOR JE APLIKACÍ MINISTERSTVA FINANČÍ ČR

O aplikaci | Metodika | Kontakt | Prohlášení o přístupnosti | Mapa webu | Účetní výkazy za ČR



Závěry a doporučení

- obce, které odložily investice prodělaly
- peníze na účtech rychle degradují
- **připravit investice na celé volební období** samosprávy
- **rozpočet** a střednědobý výhled
 - **vyhodnotit vývoj a stav** finanční kondice obce
 - zjistit finanční možnosti (provozní saldo – kolik zbyde obci po úhradě provozu)
 - **naplánovat dostatek investic** a zabránit znehodnocování prostředků
 - zajistit **opravy a rekonstrukce stávajícího majetku** obce
- **revidovat příjmovou stranu** rozpočtu obce



Děkuji za pozornost

monitor.statnipokladna.cz

<https://www.mfcr.cz/cs/verejny-sektor/uzemni-rozpocety/metodicka-podpora>

Ministerstvo financí
České republiky

