

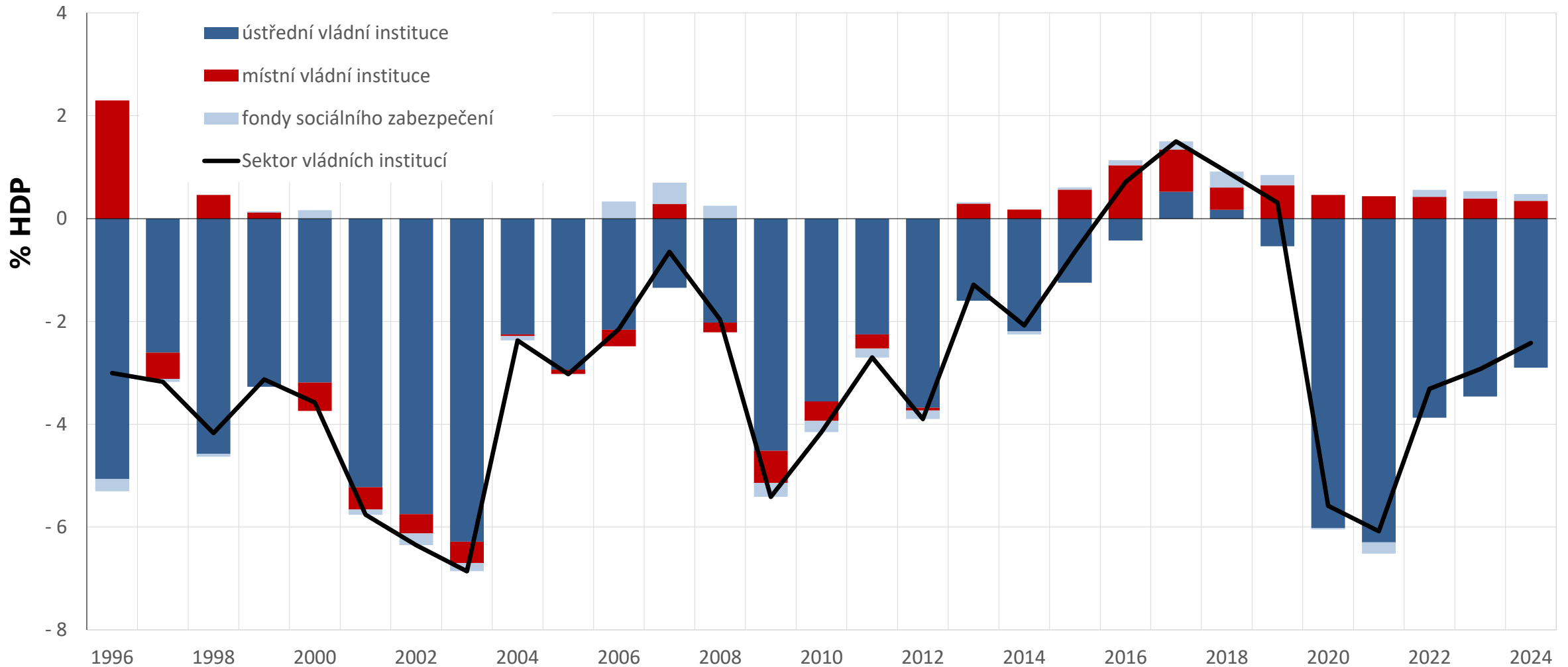
Aktuální otázky hospodaření obcí

leden 2023

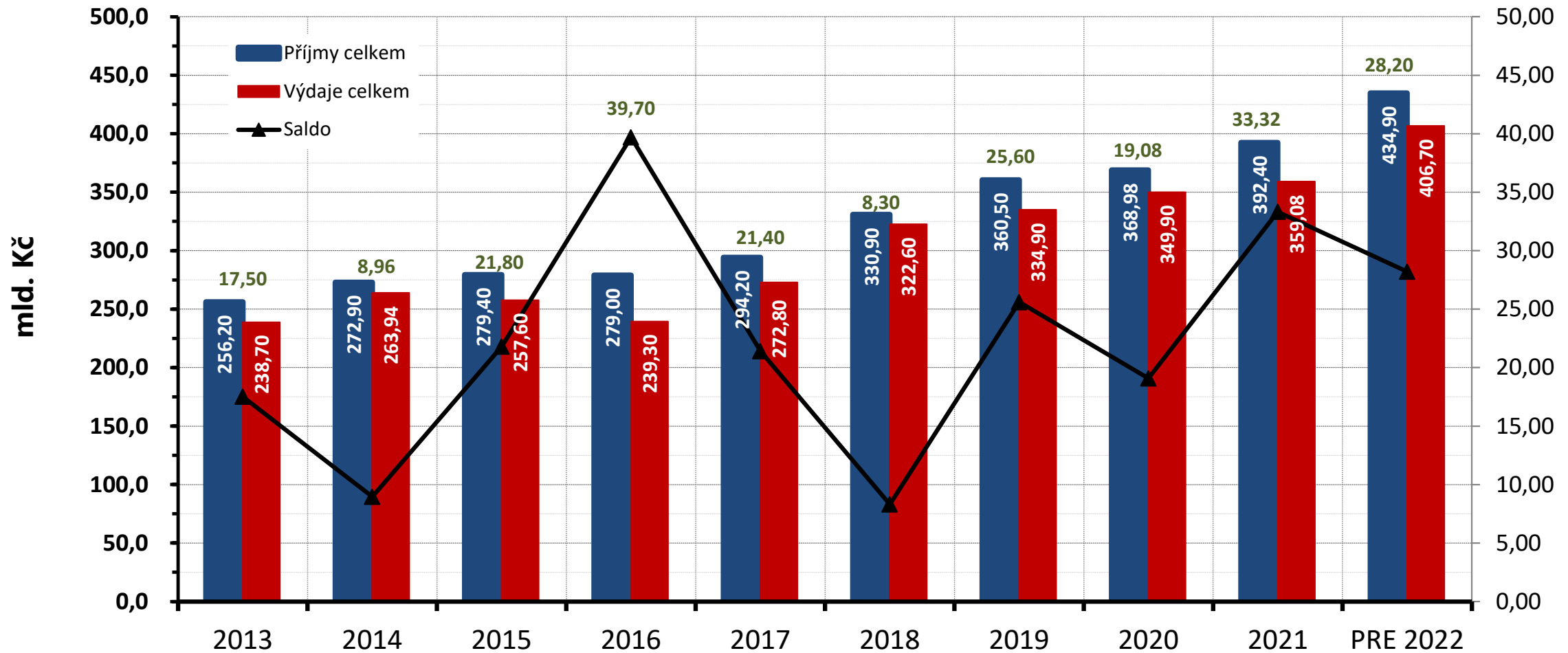
Ministerstvo financí
České republiky



Saldo vládních institucí v hlubokých deficitech



... saldo obcí je dlouhodobě přebytkové



přebytek se očekává i pro rok 2022

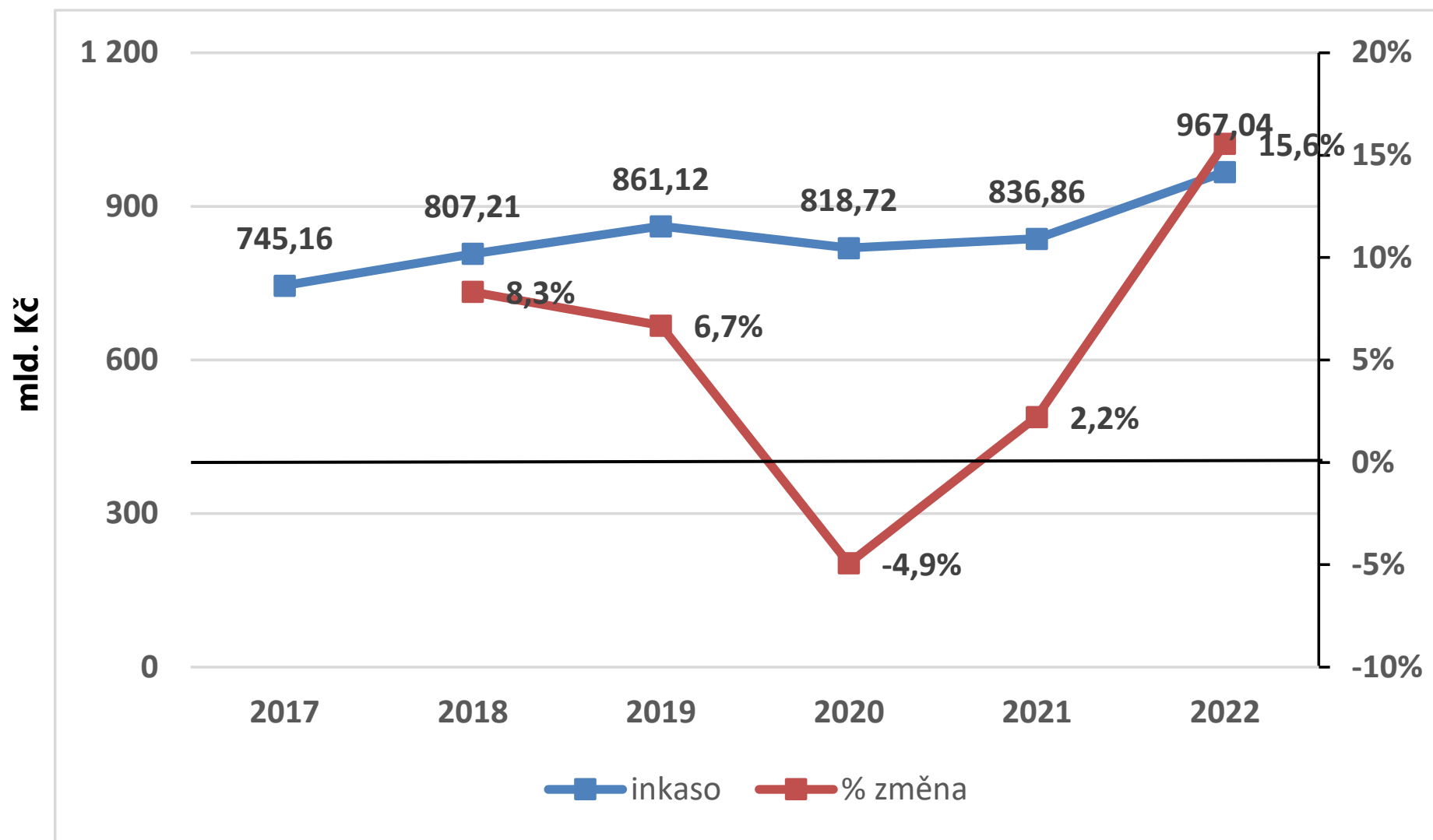


Daňové příjmy obcí prudce rostou

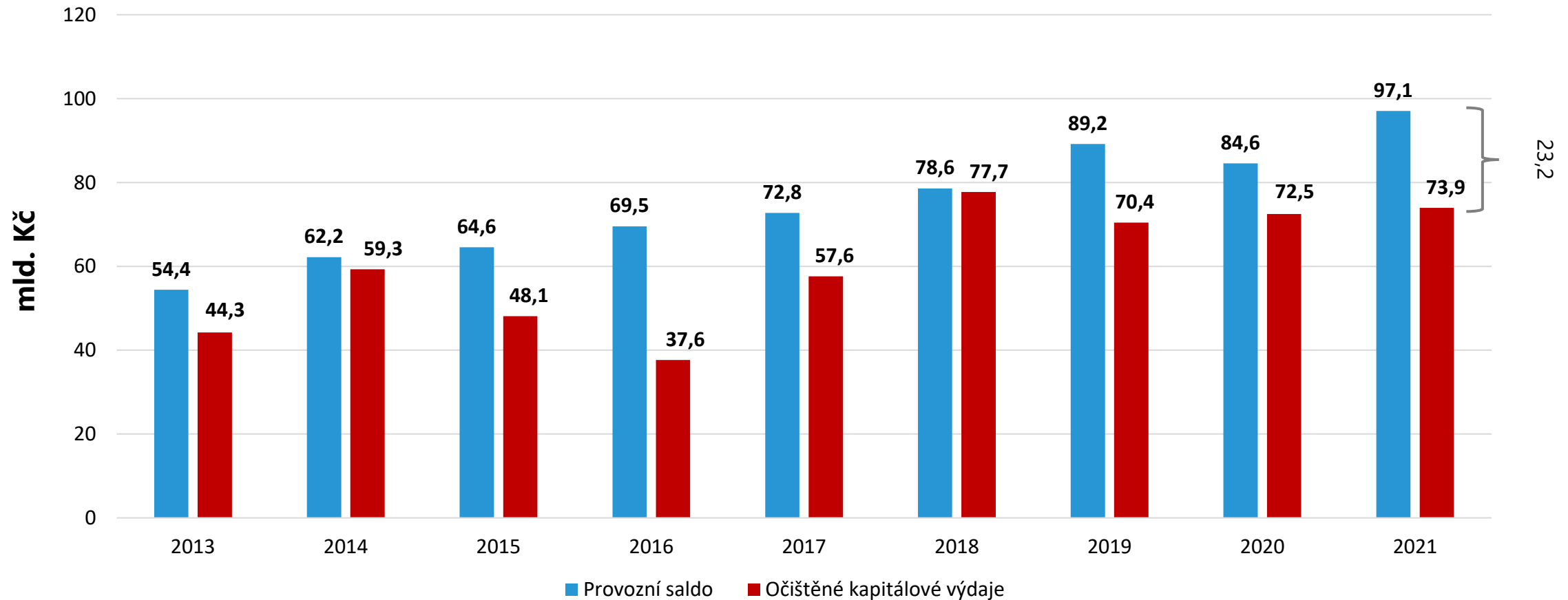
| říjen 2022, výkaz FIN 2-12M (údaje v mil. Kč) | Období | | Meziroční srovnání | |
|--|-------------------|-------------------|--------------------|-----------------|
| | 11/2021 | 11/2022 | mil. rozdíl | % změna |
| Daňové příjmy | 224 631,02 | 262 726,66 | 38 095,65 | +16,96 % |
| z toho: | | | | |
| Daně z příjmů fyzických osob | 41 836,24 | 46 640,43 | 4 804,18 | +11,48 % |
| z toho: | | | | |
| <i>ze závislé činnosti a funkčních požitků</i> | 34 345,02 | 36 576,01 | 2 230,99 | +6,50 % |
| <i>z přiznání</i> | 1 690,64 | 2 812,29 | 1 121,65 | +66,34 % |
| <i>z kapitálových výnosů</i> | 5 800,56 | 7 252,12 | 1 451,56 | +25,02 % |
| Daně z příjmů právnických osob | 50 842,92 | 57 876,76 | 7 033,84 | +13,83 % |
| z toho: | | | | |
| <i>daň z příjmů právnických osob</i> | 44 267,73 | 50 173,41 | 5 905,68 | +13,34 % |
| <i>daň z příjmů právnických osob za obce</i> | 6 575,20 | 7 703,26 | 1 128,06 | +17,16 % |
| Daň z přidané hodnoty | 107 379,51 | 127 784,01 | 20 404,50 | +19,00 % |
| Daně a poplatky z vybraných činností a služeb | 15 770,37 | 21 230,22 | 5 459,85 | +34,62 % |
| z toho: | | | | |
| <i>poplatky a odvody v oblasti život. prostředí</i> | 2 399,46 | 2 518,52 | 119,06 | +4,96 % |
| <i>místní poplatky z vybraných čin. a služeb</i> | 5 126,97 | 7 180,29 | 2 053,32 | +40,05 % |
| <i>ostatní odvody z vybraných čin. a služeb</i> | 509,71 | 524,44 | 14,73 | +2,89 % |
| <i>správní poplatky</i> | 2 369,53 | 2 646,17 | 276,65 | +11,68 % |
| Daně v oblasti hazardních her | 5 364,68 | 8 360,78 | 2 996,09 | +55,85 % |
| Daň z nemovitých věcí | 8 801,35 | 9 194,84 | 393,49 | +4,47 % |



Celostátní inkaso za rok 2022



Nevyužitý investiční potenciál obcí

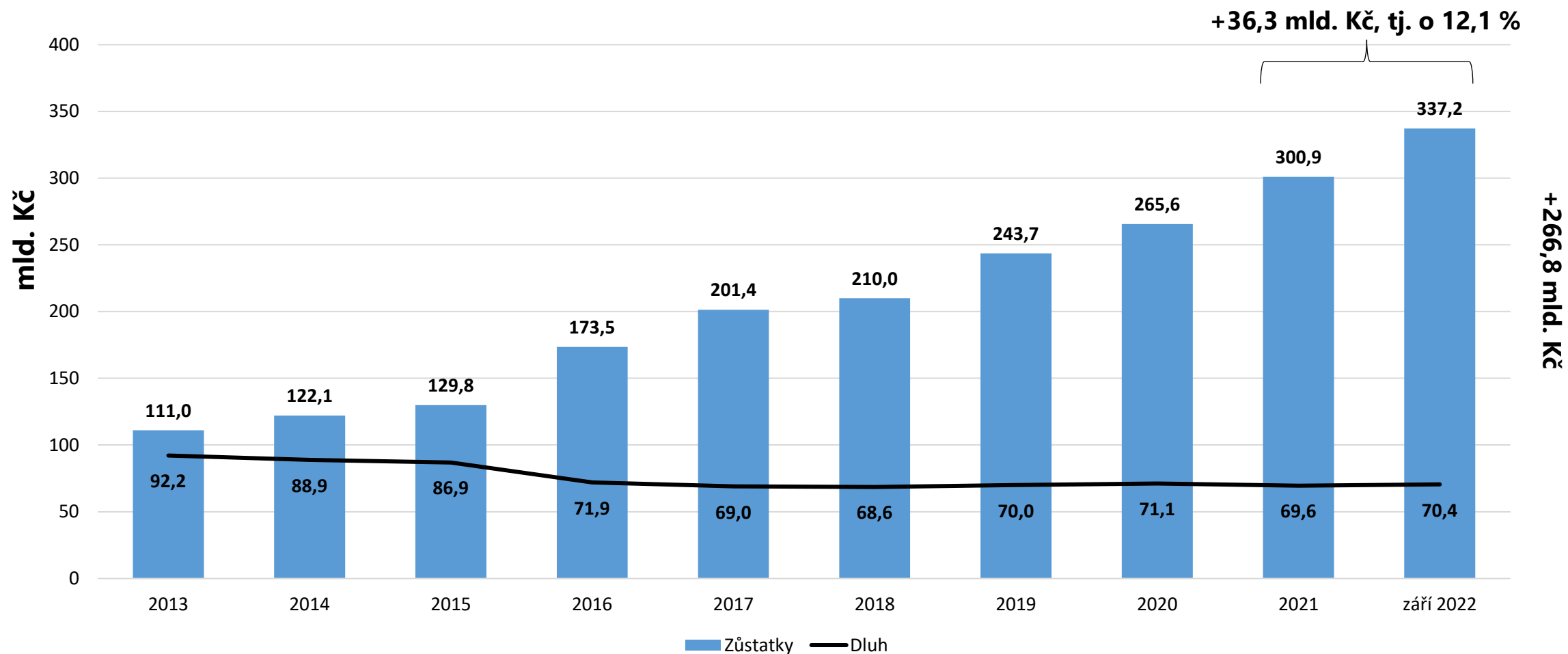


* očištěné kapitálové výdaje = investice z vlastních zdrojů (bez dotací)

... obce neprofinancovaly dostupné prostředky ani jednou od roku 2013
... výsledek významně zkresluje hospodaření Prahy



Stav na účtech a dluh obcí (včetně PO)



Finanční řízení obcí vykazuje řadu problémů

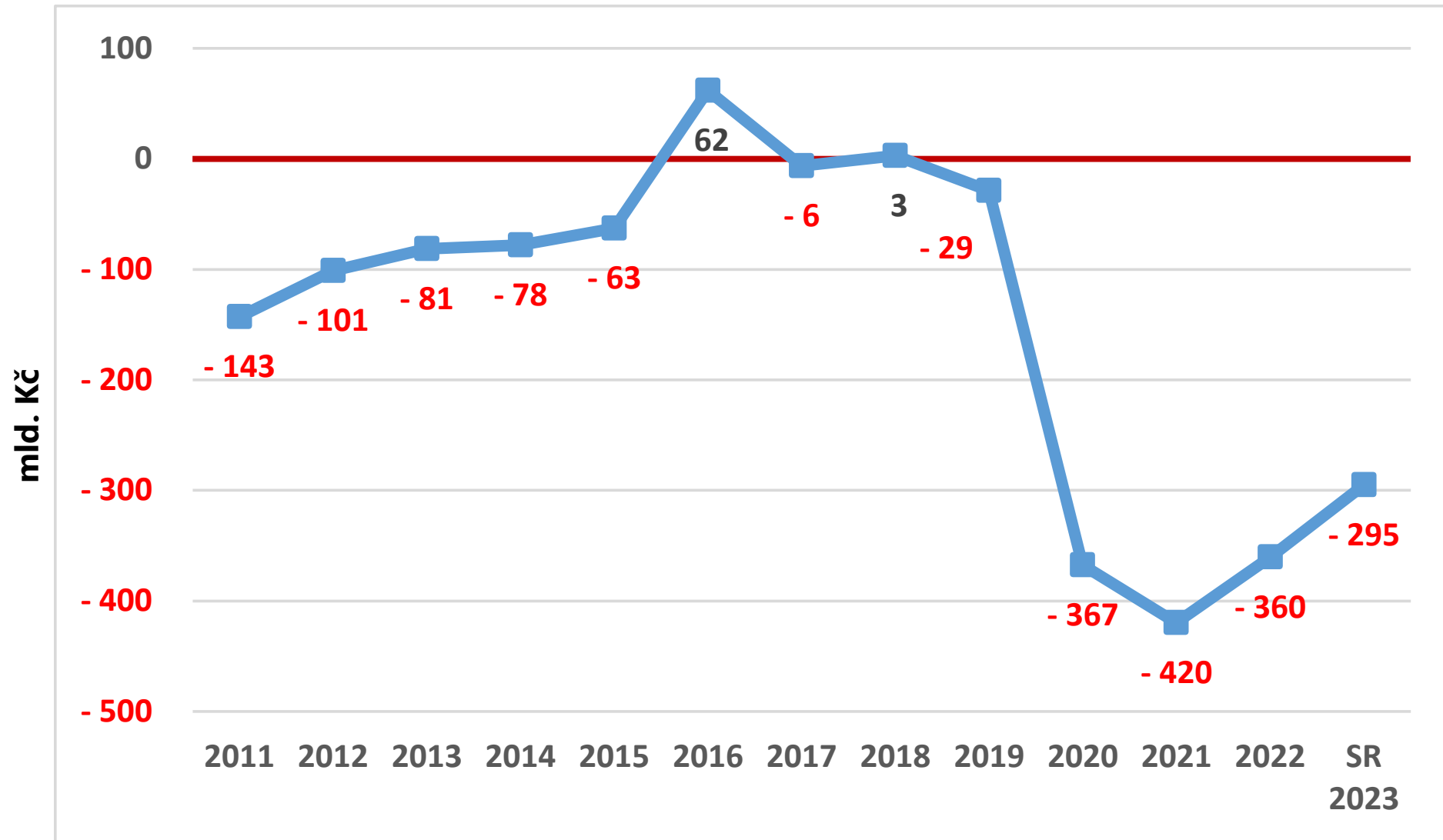
- **nevyužívání** dostupných prostředků a tím jejich znehodnocování
 - **neřešení příjmové strany** rozpočtu obce
 - nevyužívání fiskálních možností: **koeficienty** daně z nemovitých věcí
 - **výše místních poplatků** neodpovídá nákladům na poskytnutí služeb (odpady)
 - **ceny služeb** poskytovaných obcemi jsou často zcela **mimo ekonomickou realitu**
 - MHD, nájemné (diskriminace obyvatel bydlících v soukromém nájmu), teplo, voda, kanalizace ...
- spoléhání se na dotace a tlaky na opětovné navýšování RUD



Návrh státního rozpočtu na rok 2023



Vývoj salda státního rozpočtu



Priority návrhu státního rozpočtu na rok 2023

Hlavní cíle:

- dostatečná podpora obyvatelstva v souvislosti s **inflací a dopady energetické krize**
- pokrytí výdajů v důsledku **válečného konfliktu na Ukrajině**

Hlavní priority na výdajové straně:

- navýšení důchodů, posílení sociálních dávek a zvýšení životního a existenčního minima
- kompenzace plynoucí ze **zastropování cen** silové elektřiny a plynu pro maloodběratele a další nástroje na řešení energetické krize
- posílení výdajů na **obranu** (modernizace Armády ČR a rozvoj jejích obranných schopností)

Hlavní priority na příjmové straně:

- navýšení příjmů mimořádného charakteru
 - zavedení **windfall tax** (daň z neočekávaných zisků)
 - **zastropování tržních příjmů výrobců elektřiny** (neplynové elektrárny)

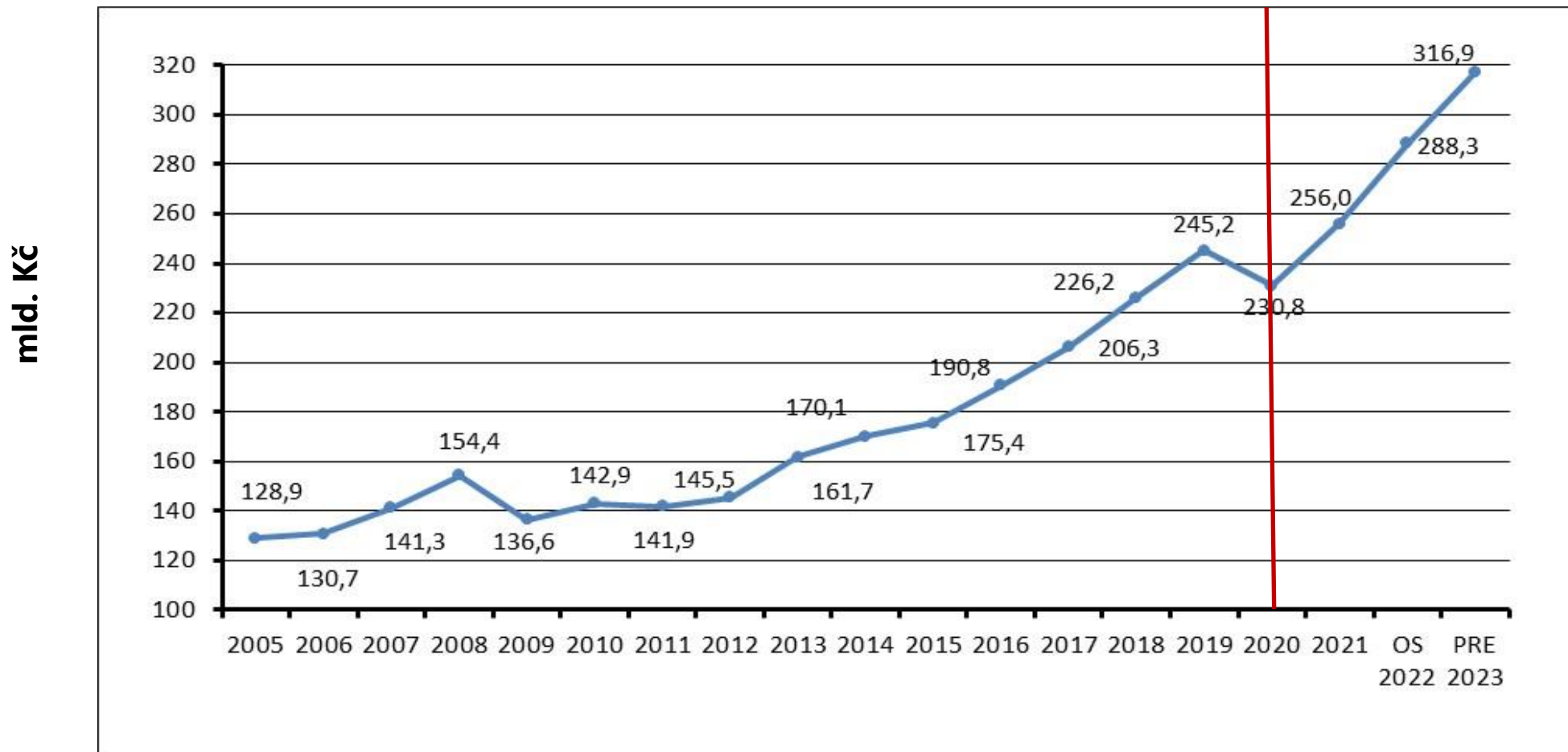


Propočtová predikce daňových příjmů obcí

| OBCE (mld. Kč) | 2021 | 2022 | | | 2023 | | |
|--|--------------|--------------|---------------|---------------|--------------|---------------|---------------|
| | | 2022 | 2022-21 | 2022/21 | 2023 | 2023-22 | 2023/22 |
| DPH* | 119,8 | 141,0 | 21,2 | 17,7% | 153,2 | 12,2 | 8,7% |
| DPPO celkem | 58,4 | 62,2 | 3,8 | 6,5% | 70,3 | 8,1 | 13,0% |
| <i>DPPO*</i> | 51,8 | 55,4 | 3,6 | 6,9% | 63,1 | 7,7 | 13,9% |
| <i>DPPO plac. obcemi a kraji</i> | 6,6 | 6,8 | 0,2 | 2,7% | 7,2 | 0,4 | 5,9% |
| DPFO celkem* | 46,7 | 50,8 | 4,1 | 8,8% | 57,5 | 6,7 | 13,2% |
| <i>DPFO-zvl.sazba</i> | 6,3 | 7,9 | 1,6 | 25,4% | 9,0 | 1,1 | 13,9% |
| <i>DPFO- placená poplatníky (z přiznání)</i> | 2,5 | 3,2 | 0,7 | 28,0% | 2,8 | -0,4 | -12,5% |
| <i>DPFO-placená plátcí celkem</i> | 37,9 | 39,7 | 1,8 | 4,7% | 45,7 | 6,0 | 15,1% |
| Daň z nemovitých věcí | 11,8 | 11,8 | | | 11,8 | | |
| Místní, správní poplatky a ost. | 8,8 | 9,7 | 0,9 | 10,2% | 10,6 | 0,9 | 9,3% |
| Poplatky za znečišť. život. prostř. | 3,3 | 2,6 | -0,7 | -20,6% | 2,4 | -0,2 | -7,7% |
| Daň z hazardních her | 4,9 | 7,2 | 2,3 | 45,7% | 7,8 | 0,6 | 8,3% |
| Celkem | 253,8 | 285,3 | + 31,6 | 12,4% | 313,6 | + 28,3 | 9,9% |
| Celkem RUD* | 218,3 | 247,2 | + 28,9 | 13,2% | 273,8 | + 26,6 | 10,8% |



Vývoj daňových příjmů obcí



Mezi roky
2023-2020
daňové příjmy
obcí vzrostou
o **37 %**
(od r. 2013
vzrostly
2násobně)

Poznámka: jedná se o data z výkazů obcí



Příspěvek na výkon státní správy

SR 2023

| ROKY | OBCE + PRAHA | | | KRAJE | | | CELKEM | | |
|-------------------------|--------------|----------------------------|------------------|-----------|----------------------------|------------------|-----------|----------------------------|------------------|
| | Příspěvek | Procentní meziroční nárůst | Meziroční nárůst | Příspěvek | Procentní meziroční nárůst | Meziroční nárůst | Příspěvek | Procentní meziroční nárůst | Meziroční nárůst |
| 2016 | 8 329 | | | 1 070 | | | 9 399 | | |
| 2017 | 9 078 | 109% | 749 | 1 141 | 107% | 71 | 10 219 | 109% | 820 |
| 2018 | 9 550 | 105% | 472 | 1 197 | 105% | 56 | 10 747 | 105% | 528 |
| 2019 | 10 517 | 110% | 967 | 1 317 | 110% | 120 | 11 831 | 110% | 1 084 |
| 2020 | 10 970 | 104% | 453 | 1 488 | 113% | 171 | 12 458 | 105% | 627 |
| 2021 | 11 462 | 104% | 492 | 1 661 | 112% | 173 | 13 123 | 105% | 665 |
| 2022 | 11 479 | 100% | 17 | 1 744 | 105% | 83 | 13 209 | 101% | 86 |
| 2023 | 12 104 | 105% | 625 | 1 898 | 109% | 154 | 14 002 | 106% | 793 |
| Celkem 2023-2016 | | 145% | 3 775 | | 177% | 828 | | 149% | 4 603 |

- valorizace 2023: obce 5 %; kraje 5 % + 67,8 mil. Kč na digitální technické mapy



Financování přenesené působnosti

struktura příspěvku se pro rok 2023 nemění

Základní působnost

Pověřený obecní úřad

Obec s rozšířenou působností

Stavební úřad

Občanské průkazy

Územní plánování

Jednotná kontaktní místa

Veřejné opatrovnictví

Řidičské průkazy

 Podle **počtu obyvatel** ve správním obvodu

 **Výkonové** financování

Živnostenský úřad

Matriční úřad
(53 % výkon)
(47 % paušál)

Rozpis dle jednotlivých obcí
dostupný na:
(<https://www.prispevekobce.cz/>)

Financování zkušebních komisařů



Výzva k podání žádosti o dotaci z kapitoly VPS – školství

- pro obce do 3 000 obyv. a DSO; alokace 300 mil. Kč
- oblast ZŠ a MŠ (s výjimkou nové výstavby)
- dotace 2 – 20 mil. Kč
- lhůta pro podání žádosti o dotaci: **3. 3. 2023**
- hodnotící kritéria:
 - účel: havarijní stav – technické zhodnocení – oprava
 - podíl stavu na bankovních účtech k celkovým výdajům akce
 - podíl investičních transferů na kapitálových výdajích (průměr za 4 roky)
 - využití provozního salda na investice
 - využívání místního koeficientu daně z nemovitých věcí
- žádosti přes jednotný dotační portál (<https://isprofin.mfcr.cz/rispf>)



A pro nové starosty



Na co se zaměřit při převzetí úřadu po volbách

- revize **interních směrnic** úřadu a přehled/aktualizace **obecně závazných vyhlášek**
- nastavení **podpisových oprávnění** a přístupů k **bankovním účtům (+ účty)**
- nastavení **schvalovacích procedur** (řídícího a kontrolního systému)
- **usnesení** přijatá a finanční operace provedené **v mezivolebním období**, a závazky z nich vyplývající
- probíhající **soudní, daňová, správní** řízení
- probíhající **zadávací řízení + VZMR**
- probíhající **dotační řízení** (vč. kontroly plnění dotačních podmínek)



Na co se zaměřit při převzetí úřadu po volbách

- využívání možností pro **zvýšení příjmů**
- přehled **finanční kondice** obce: provozní saldo (očistění o splátky dluhů), dlouhodobé závazky (vč. výše dluhové služby) a pohledávky (neplatiči...)
- **investiční potřeby, resp. priority** obce na celé volební období
- **plán realizace investic a oprav** s cílem **naplno využívat provozní saldo**
- neplatí obec za něco co **nevyužívá**? (licenční poplatky, smlouvy...)
- není třeba **přesoutěžit** některé smlouvy?
- posouzení efektivity zajišťování služeb **in-house vs. outsourcing**



Dostupnost rozpočtových a účetních informací

MONITOR

ANALYTICKÁ ČÁST

DATOVÝ KATALOG

ENGLISH

Státní správa Územní samospráva Porovnání obcí Metodika Mapa webu O aplikaci

VYHLEDÁVÁNÍ OBCÍ A ORGANIZACÍ

Název obce, organizace nebo IČO

Hledat

PŘEHLED

K 31.05.2022

ČASOVÉ ŘADY

K 31.12.2021

CHARAKTERISTIKA

K 31.05.2022

PŘÍSPĚVKOVÉ ORGANIZACE

K 31.05.2022

JINÉ PRÁVNICKÉ OSOBY

PRO ROK 2021

ÚČETNÍ ZÁVĚRKA

K 31.03.2022

ÚČETNÍ UKAZATELE

K 31.03.2022

PLNĚNÍ ROZPOČTU

K 31.05.2022

PŘEHLED ÚVĚRŮ A ZÁPŮJČEK

K 31.12.2021

MONITORING A AUDIT

K 31.12.2021

ROZPOČTOVÁ ODPOVĚDNOST

K 31.12.2021

DRUHOVÝ PRO VÝDAJE

DRUHOVÝ PRO PŘÍJMY

ODVĚTVOVÝ PRO VÝDAJE

FINANCOVÁNÍ

SOUHRNNÝ

období: 12. 2021

částky v: tisících

DRUHOVÝ ROZKLIKÁVACÍ ROZPOČET PRO PŘÍJMY



Rozbalit vše

| Obec / Třída / Seskupení položek / Podseskupení položek / Položka | Rozpočet | | |
|---|----------------|---------------------|---------------------|
| | Schválený 2021 | Po změnách 12. 2021 | Skutečnost 12. 2021 |
| Obec Kout na Šumavě | 21 127 | 25 927 | 27 632 |
| Daňové příjmy | 16 827 | 16 827 | 18 399 |
| Nedaňové příjmy | 4 034 | 4 776 | 4 910 |
| Kapitálové příjmy | 5 | 5 | 4 |
| Přijaté transfery | 261 | 4 319 | 4 319 |

- veřejně dostupná prezenční vrstva *Integrovaného informačního systému státní pokladny* – **MONITOR**
- dostupné na webu MF: <https://monitor.statnipokladna.cz/>

MONITOR JE APLIKACÍ MINISTERSTVA FINANČÍ ČR

O aplikaci | Metodika | Kontakt | Prohlášení o přístupnosti | Mapa webu | Účetní výkazy za ČR



Závěry a doporučení

- obce, které odložily investice prodělaly
- peníze na účtech rychle degradují
- **připravit investice na celé volební období** samosprávy
- **rozpočet** a střednědobý výhled
 - **vyhodnotit vývoj a stav** finanční kondice obce
 - zjistit finanční možnosti (provozní saldo – kolik zbyde obci po úhradě provozu)
 - **naplánovat dostatek investic** a zabránit znehodnocování prostředků
 - zajistit **opravy a rekonstrukce stávajícího majetku** obce
- **revidovat příjmovou stranu** rozpočtu obce



Děkuji za pozornost

monitor.statnipokladna.cz

<https://www.mfcr.cz/cs/verejny-sektor/uzemni-rozpocety/metodicka-podpora>

Ministerstvo financí
České republiky

